

Support d'appareil variable - Individual.Lens.Optic - à rayonnement vers le bas/large direct - aspect continu

Support d'appareil en profil de tôle d'acier zinguée, surface laquée à la résine de polyester. La fixation sans outils par verrouillages rotatifs intégrés au design assure une protection contre le vol et le démontage. À positionnement variable sur le rail support. Couleur du boîtier gris argenté/blanc aluminium RAL 9006; Répartition de la lumière à rayonnement vers le bas/large direct par Individual.Lens.Optic en Matière plastique PMMA, l'optique à lentilles individuelles assure une grande facilité de montage et d'entretien grâce à sa surface facile à nettoyer. Le rythme des lentilles individuelles agencées par rangs de trois est parfaitement coordonné au sein d'un support d'appareils et sur plusieurs d'entre eux, donnant ainsi une image d'ensemble homogène dans le bâtiment. Adapté aux postes de travail sur écran, $65^\circ < 3000\text{cd/m}^2$ complètement anti-éblouissant selon la norme actuelle EN 12464-1, UGR (4H/8H) 16.7. Raccordement électrique par câble de raccordement de 1 m pour positionnement variable des supports d'appareil dans la bande lumineuse, avec prise à montage rapide 5 pôles, présélection libre des phases. Ils sont remplaçables, permettent des modernisations, prolongent la durée de vie de toute l'installation et la pérennisent.

CARACTÉRISTIQUES

Numéro de commande	19435006085
Numéro EAN	4020863412334
Tarif des douanes	94051190
Marque de certification	IP 20, Classe d'isolation I, $\gamma 65^\circ < 3000\text{cd/m}^2$, ENEC10 VDE, F, HACCP DIN10500/Food/IFS-pertinence liée à l'application/BRC, Intérieur, CE
Degré de résistance aux chocs IK	IK03 (-20°C bis 45°C)
Température ambiante	ta -20°C à 45°C
Propriétés particulières	Prêt pour l'IdO
Durée de la garantie	5 Années
Programmes d'aide de l'État	BEG - subvention fédérale pour les bâtiments performants (valable uniquement pour l'Allemagne)

ÉLECTROTECHNIQUE

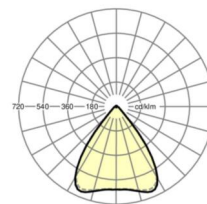

Ballast	Pilote électronique DALI2 (1 pièce)
Puissance du système	26W
Tension secteur	230V/50Hz
Disjoncteur (courant de appel)	20 unités/B10, 32 unités/B16, 33 unités/C10, 53 unités/C16
Classe de efficacité énergétique/Source de lumière	E

ÉCLAIRAGISME

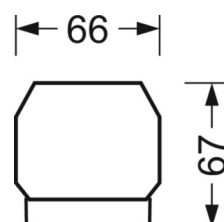
Équipement	LED, Rendu des couleurs/Température de couleur CRI ≥ 80 / 3000K
Tolérance de localisation chromatique (MacAdam)	3SDCM
Groupe de risque photobiologique (Luminaire)	RG1
Flux lumineux nominal	4083lm
Longévité des sources LED	50000h L80/B10 (Tq 45°C)
Efficacité lumineuse du luminaire	159lm/W
Angle de rayonnement	80° (C0) / 80° (C90)
UGR trans./long.	16.5 / 16.7

LIEN PROFOND

<https://www.regiolux.de/fr/article/19435006085>



Référence	LED 4000lm 830
η_{LB}	100 %
$\Phi \downarrow / \uparrow$	98 % / 2 %
UGR trans./long.	16.5 / 16.7
BAP	$65^\circ < 3000\text{cd/m}^2$



MÉCANIQUE

Couleur du boîtier	gris argenté/blanc aluminium RAL 9006
Cotes (Long.xLarg.xH/DxH)	1531mm x 55mm x 37mm
Poids (net)	2kg
Type de montage	Montage sur système de rail support, Structure lumineuse en saillie au plafond, Structure lumineuse pendulaire

Dimensions

L	1531 mm	Longueur
B	55 mm	Largeur
H	37 mm	Hauteur